

RELATÓRIO DE ANÁLISE DO INQUÉRITO DE EXPECTATIVAS DOS ALUNOS

CURSOS PROFISSIONAIS

ANO LETIVO 2025/2026

ELABORADO PELA EQUIPA EQAVET

OUTUBRO DE 2025

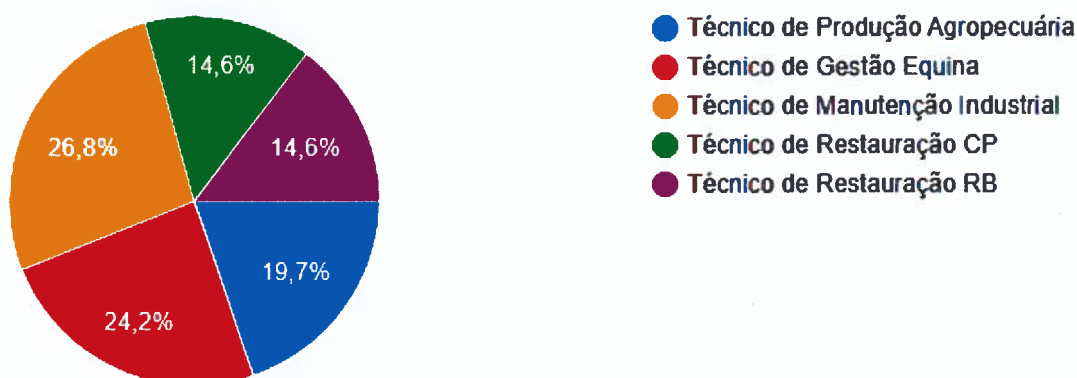
NOTA INTRODUTÓRIA

Este inquérito foi realizado no âmbito da implementação do alinhamento com o quadro EQAVET (European Quality Assurance Reference Framework for Vocational Education and Training), em Outubro de 2025, aos alunos do 10º, 11º e 12º ano dos 4 Cursos Profissionais ministrados na EPADRV (Escola Profissional de Agricultura e Desenvolvimento Rural de Vagos), através de um questionário online.

POPULAÇÃO E AMOSTRA

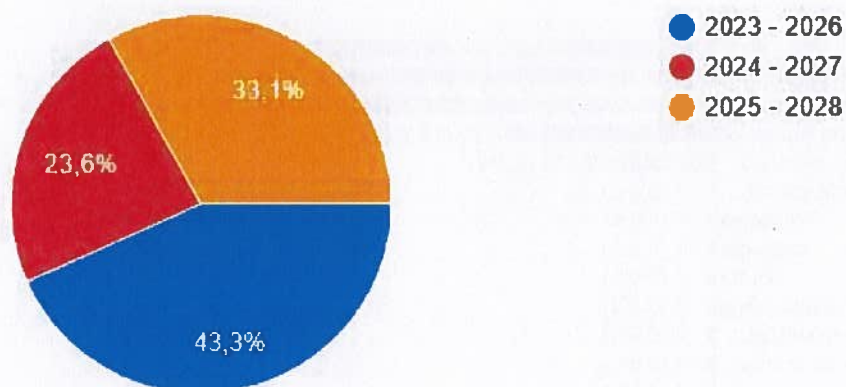
Dos 189 alunos matriculados 157 alunos responderam ao inquérito, o que constitui uma amostra representativa de 83,1%.

CURSO FREQUENTADO



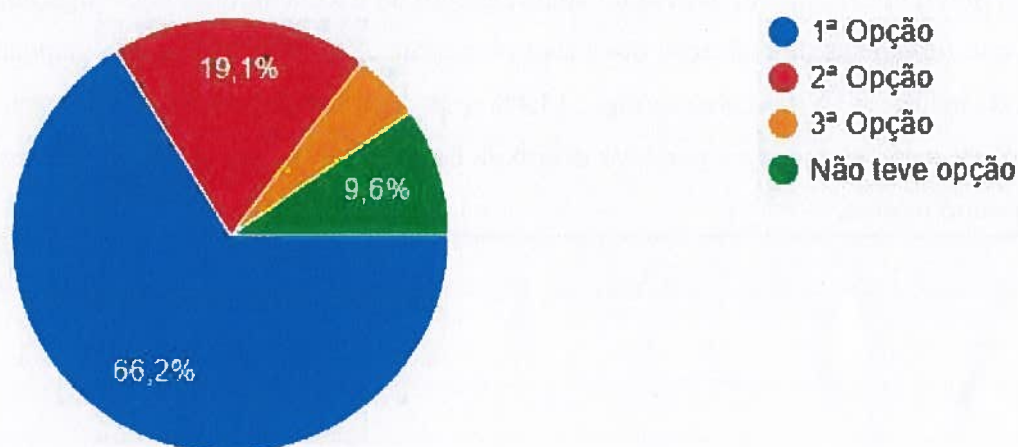
Relativamente ao curso frequentado, 26,8% das respostas são dos alunos do Curso Técnico e Manutenção Industrial, ou seja, 42 alunos dos 50 matriculados; 19,7% das respostas são dos alunos do Curso Técnico de Produção Agropecuária, ou seja, 31 alunos dos 40 matriculados; 24,2% das respostas são dos alunos do Curso Técnico de Gestão Equina, ou seja, 38 alunos dos 41 matriculados; 14,6% das respostas são dos alunos do Curso Técnico de Restauração variante Restaurante Bar ou seja, 23 alunos dos 28 matriculados; 14,6% das respostas são dos alunos do Curso Técnico de Restauração variante Cozinha Pastelaria ou seja, 23 alunos dos 30 matriculados.

CANDIDATURA



Relativamente à candidatura, 43,3% das respostas são dos alunos da candidatura 2023-2026, ou seja, 68 respostas são dos alunos do 12º Ano; 23,6% das respostas são dos alunos da candidatura 2023-2026, ou seja, 52 respostas são dos alunos do 11º Ano; 33,1% das respostas são dos alunos da candidatura 2024-2027, ou seja, 37 respostas são dos alunos do 10º Ano.

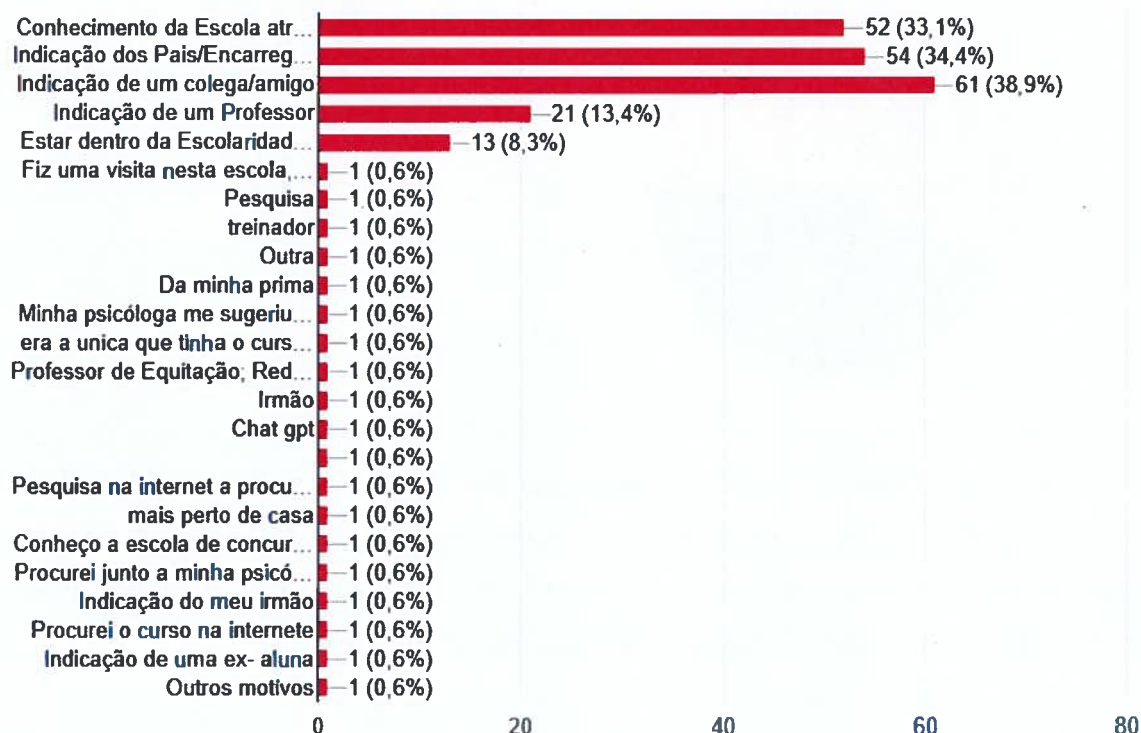
1 – ESCOLHEU O CURSO QUE FREQUENTA COMO:



Quando os alunos foram questionados sobre como é que escolheram o curso, 66,2%, ou seja, 104 alunos responderam que foi a primeira opção; 19,1%, ou seja, 30 alunos responderam que foi a segunda opção; 5,1%, ou seja, 8 alunos responderam que foi a terceira opção e 9,6%, ou seja, 15

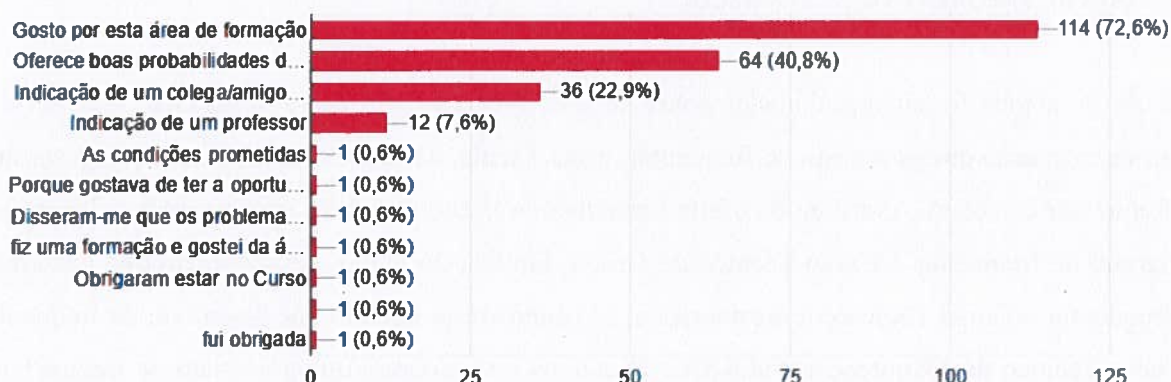
alunos responderam que não tiveram opção.

2 – MOTIVOS QUE O LEVARAM A PEDIR O INGRESSO NESTA ESCOLA:



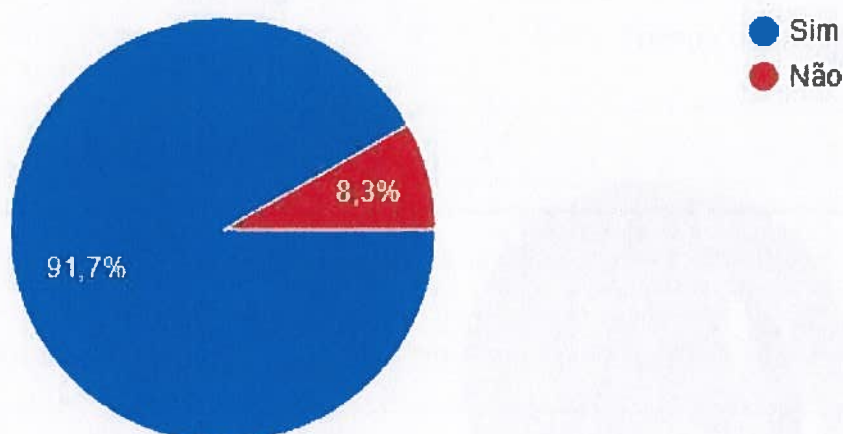
Quando os alunos foram questionados sobre os motivos que os levaram a pedir o ingresso nesta Escola, 33,1% respondeu que foi através do conhecimento da Escola através da divulgação; 34,4% respondeu que foi através da indicação dos Pais/Encarregados de Educação; 38,9% respondeu que foi através da indicação de um colega/amigo; 13,4% respondeu que foi através da indicação de um Professor; 8,3% respondeu que foi por estar dentro da Escolaridade Obrigatória e 11,4% respondeu que foi por outro motivo.

3 – MOTIVOS QUE O LEVARAM A PEDIR O INGRESSO NESTE CURSO:



Quando os alunos foram questionados sobre os motivos que os levaram a pedir o ingresso neste curso, 72,6% respondeu que foi pelo gosto por esta área de formação; 40,8% respondeu que foi porque oferece boas probabilidades de arranjar emprego na área de formação; 22,9% respondeu que foi por indicação de um colega/amigo que frequentou este curso nesta Escola; 7,6% respondeu que foi através da indicação de um professor e 4,2% respondeu que foi por outro motivo.

4 – O CURSO QUE FREQUENTA CORRESPONDE ÀS SUAS EXPECTATIVAS, TENDO EM CONTA OS CONTEÚDOS DAS DISCIPLINAS TÉCNICAS MINISTRADOS, ATÉ AO MOMENTO?~



Quando os alunos foram questionados sobre se o curso que frequentam corresponde às suas expectativas, tendo em conta os conteúdos das disciplinas técnicas ministrados, até ao momento, 91,7%, ou seja, 144 alunos responderam que sim e 8,3%, ou seja, 13 alunos responderam que não.


5 – SE NÃO TIVESSE INGRESSADO NESTA ÁREA, QUAL SERIA O CURSO DE FORMAÇÃO QUE GOSTARIA DE FREQUENTAR, NESTA ESCOLA?

Quando os alunos foram questionados sobre se não tivessem ingressado nesta área, qual seria o curso de formação que gostariam de frequentar, nesta Escola, 81 alunos responderam que gostariam de frequentar cursos que constam da oferta formativa da Escola, a saber: 8 alunos responderam que gostariam de frequentar o Curso Técnico de Gestão Equina; 26 alunos responderam que gostariam de frequentar o Curso Técnico de Restauração; 21 alunos responderam que gostariam de frequentar o Curso Técnico de Manutenção Industrial; 26 alunos responderam que gostariam de frequentar o Curso Técnico de Produção Agropecuária. 12 alunos manifestaram interesse noutros cursos que não constam da oferta formativa da Escola, a saber: 3 alunos responderam que gostariam de frequentar o Curso de Auxiliar de Saúde; 2 alunos responderam que gostariam de frequentar o Curso de Informática; 1 aluno respondeu que gostaria de frequentar o Curso de Desporto; 1 aluno respondeu que gostaria de frequentar o Curso de Turismo; 1 aluno respondeu que gostaria de frequentar o Curso de Contabilidade; 1 aluno respondeu que gostaria de frequentar o Curso de Massagista; 1 aluno respondeu que gostaria de frequentar o Curso de Logística; 1 aluno respondeu que gostaria de frequentar o Curso de Maquilhagem.

57 alunos responderam não saber que outra oferta formativa escolheriam.

7 alunos responderam que não escolheriam nenhum outro curso.

6 – TENCIONA CONCLUIR O CURSO?



Quando os alunos foram questionados sobre se tencionam concluir o curso 98,7%, ou seja, 155

alunos responderam que Sim e 1,3%, ou seja, 2 alunos responderam que Não.

CONCLUSÕES

Com base nos resultados obtidos 53 alunos não escolheram os cursos que frequentam como primeira opção. No entanto, é de salientar que apenas 6 desses alunos não estão satisfeitos com o curso.

Dos alunos que escolheram o curso como primeira opção destaca-se, negativamente, que 7 não estão satisfeitos com o mesmo.

Embora 98,7% dos alunos tenham respondido que pretendem concluir o curso, 3,9% destes responderam que frequentam a Escola por se encontrarem dentro da Escolaridade obrigatória. Tendo em conta este dado a Escola deve desencadear todos os mecanismos, constantes do Plano de Ação, para que estes seis alunos bem como os que responderam que não tencionavam concluir o curso, não abandonem a escola quando atingirem a maioria.

A realização deste questionário permite antever os resultados dos indicadores 4a-Taxa de Conclusão dos Cursos e 5a-Taxa de Colocação após Conclusão dos Cursos dos ciclos seguintes e assim atuar sobre os mesmos.

Gafanha da Boa Hora, 22 de Outubro de 2025

A Equipa EQAVET



NIPC: 600087998

